



Manual de Solicitação da Bolsa FADEP

2012

Solicitação da Bolsa FADEP

Para realizar a solicitação da Bolsa FADEP, primeiramente você deverá acessar o Sistema Acadêmico. Para isso inicie o navegador Internet Explorer e acesse o site da FADEP através do link <http://www.fadep.br>.



No menu “O que você precisa?”, localizado à direita na página da FADEP, existem vários Sistemas utilizados pelos diferentes tipos de usuários (professores, alunos, etc...). Neste caso precisamos acessar o Aluno@net que é o sistema utilizado pelos acadêmicos da FADEP.

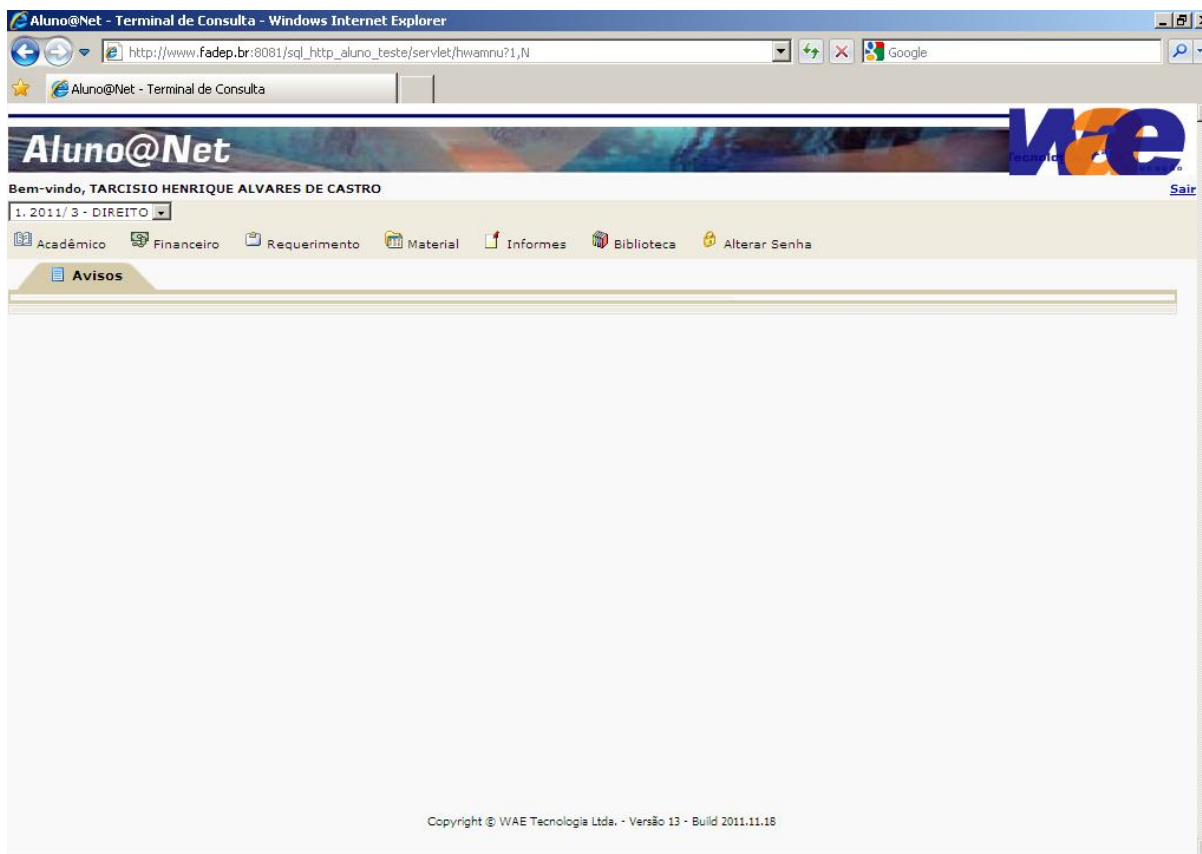
Clique no link do Aluno@net localizado no menu “O que você precisa?” na página da FADEP.



Na tela de login do Sistema Aluno@net, informe seu login e senha. O seu login é a sua matrícula/prontuário e a senha é a senha obtida no ato da sua matrícula.



Depois de ter acessado o Sistema Aluno@net, será exibido para você alguns menus úteis aos acadêmicos. Para a Solicitação da Bolsa FADEP você deverá clicar no menu Financeiro e depois no submenu Solicitação de Bolsa.



Após clicar no item Solicitação de Bolsa, a primeira tela para a solicitação da Bolsa FADEP estará aberta. Para começar a solicitação clique no botão Efetuar Solicitação.



O primeiro passo é escolher a porcentagem da bolsa. Depois clique em CONFIRMAR.

SOLICITAÇÃO DE BOLSA - INCLUSÃO

Solicitação de Bolsa

Aluno:	52030
Curso:	501
% Solicitado:	<input type="text" value="30.00"/>

Depois, a tela abaixo será exibida. Clique em CONTINUAR.

SOLICITAÇÃO DE BOLSA

Solicitação de Bolsa

Aluno	Curso	Série	% Solicitado	% Calculado	Obs	Cód.	Desc.	Descrição	Data de Início	Data de Término	Situação	Posição
52030	501	2	30,00	0,00		16	PROFESSORES	30% / /	/ /	/ /		

Os dados pessoais do acadêmico são exibidos. Clique em PRÓXIMO PASSO.

SOLICITAÇÃO DE BOLSA

Dados Pessoais

Endereço: R. ARGENTINA
 Número: 444
 Complemento:
 CEP: 85502040
 Bairro: JARDIM DAS AMERICAS
 Município: PATO BRANCO
 UF:
 Telefone residencial: 046 3225-5006
 Telefone celular: 046 9917-9380
 Telefone comercial:
 R.G.: 10.795.735-9
 CPF: 08306444906
 Data de nascimento: 05/11/1990
 Estado civil: SOLTEIRO
 Sexo: FEMININO

Passo: 1 de 4

Agora é preciso inserir Bens e Imóveis (caso possua). Clique em INSERIR. Caso não seja necessário clique em PRÓXIMO PASSO.

SOLICITAÇÃO DE BOLSA

Bens e Imóveis

Tipo	Descrição	Idade	Local	Área (m2)	Ano	Modelo	Valor
------	-----------	-------	-------	-----------	-----	--------	-------

Próximo Passo Voltar **Inserir** Passo: 2 de 4

Informe os dados do bem e clique em CONFIRMAR.

SOLICITAÇÃO DE BOLSA - INCLUSÃO

Bens e Imóveis

Tipo do Bem: CASA

Idade do Bem: 10

Local: Pato Branco

Confirmar Voltar

Se precisar inserir mais bens ou imóveis repita a operação. Depois clique em PRÓXIMO PASSO.

Se precisar excluir algum bem. Clique no X vermelho.

SOLICITAÇÃO DE BOLSA

Bens e Imóveis

	Tipo	Descrição	Idade Local	Área (m2)	Ano	Modelo	Valor
<input type="checkbox"/>	1	CASA	10 PATO BRANCO	0	0		0,00

Passo: 2 de 4

Este passo você irá inserir os componentes familiares (pai, mãe, filhos, etc).

Seu funcionamento é idêntico ao passo anterior. Se precisar inserir clique em INSERIR. Se não precisar cadastrar nada clique em PRÓXIMO PASSO. Se precisar excluir clique no X vermelho.






SOLICITAÇÃO DE BOLSA

Receitas


Nome do Componente	Grau de Parentesco	Nascimento	Estado Civil	Trabalha?	Está empregado?
--------------------	--------------------	------------	--------------	-----------	-----------------

Passo: 3 de 4

SOLICITAÇÃO DE BOLSA - INCLUSÃO
Receitas

Nome do Componente:
 Grau de Parentesco:
 Data de Nascimento: 
 Estado Civil: 
 Trabalha?: 
 Está empregado?: 
 Desde?: 
 Empresa:
 Cargo:
 Telefone Comercial:
 Fax Comercial:
 Endereço Comercial:
 E-mail:
 Rec. c/ Vínculo Empregatício:
 Rec. s/ Vínculo Empregatício:
 Rec. s/ Vínculo Empregatício:
 Outras Receitas:

SOLICITAÇÃO DE BOLSA
Receitas


	Nome do Componente	Grau de Parentesco	Nascimento	Estado Civil	Trabalha?	Está empregado?	Desde?
	João Guilherme	pai	01/01/1945	Casado(a)	Não	Não	//

Passo: 3 de 4

OBS: Neste ponto antes da finalização, verifique se não houve algum engano na digitação, pois não poderá ser feita alteração depois da finalização da solicitação.

Após a finalização é possível imprimir a ficha de inscrição clicando em FICHA DE INSCRIÇÃO

SOLICITAÇÃO DE BOLSA											
Solicitação de Bolsa											
Aluno	Curso	Série	% Solicitado	% Calculado	Obs	Cód. Desc.	Descrição	Data de Início	Data de Término	Situação	Posição
52030	501	2	30,00	0,00		16	PROFESSORES 30%	//	//	em Processo	
<input type="button" value="Ficha de Inscrição"/>											

	FADEP - FACULDADE DE PATO BRANCO Rua Benjamin Borges dos Santos, 1100 - Fraron - Pato Branco - PR - CEP 85503-350 Tel.: (46) 3220-3000 - http://www.fadep.br - email: fadep@fadep.br	
	Ficha de Inscrição	2012 / 1
		Data: 01/12/2011 Página: 1

1 - Identificação do Candidato	
Número de Matrícula	: <input type="text"/>
Nome	: <input type="text"/>
Data de Nascimento	: <input type="text"/>
E-mail (Endereço Eletrônico)	: <input type="text"/>
Telefone DDD / Número	: <input type="text"/>

2 - Questionário	
1	O candidato cursou todo o ensino médio em escola da rede pública de ensino? Sim
2	O candidato cursou todo o ensino médio em instituição privada na condição de bolsista integral da respectiva instituição? Não
3	O candidato cursou todo ensino médio parcialmente em escola da rede pública e parcialmente em instituição privada, na condição de bolsista integral da respectiva instituição? Não
4	O candidato já concluiu algum curso de nível superior?